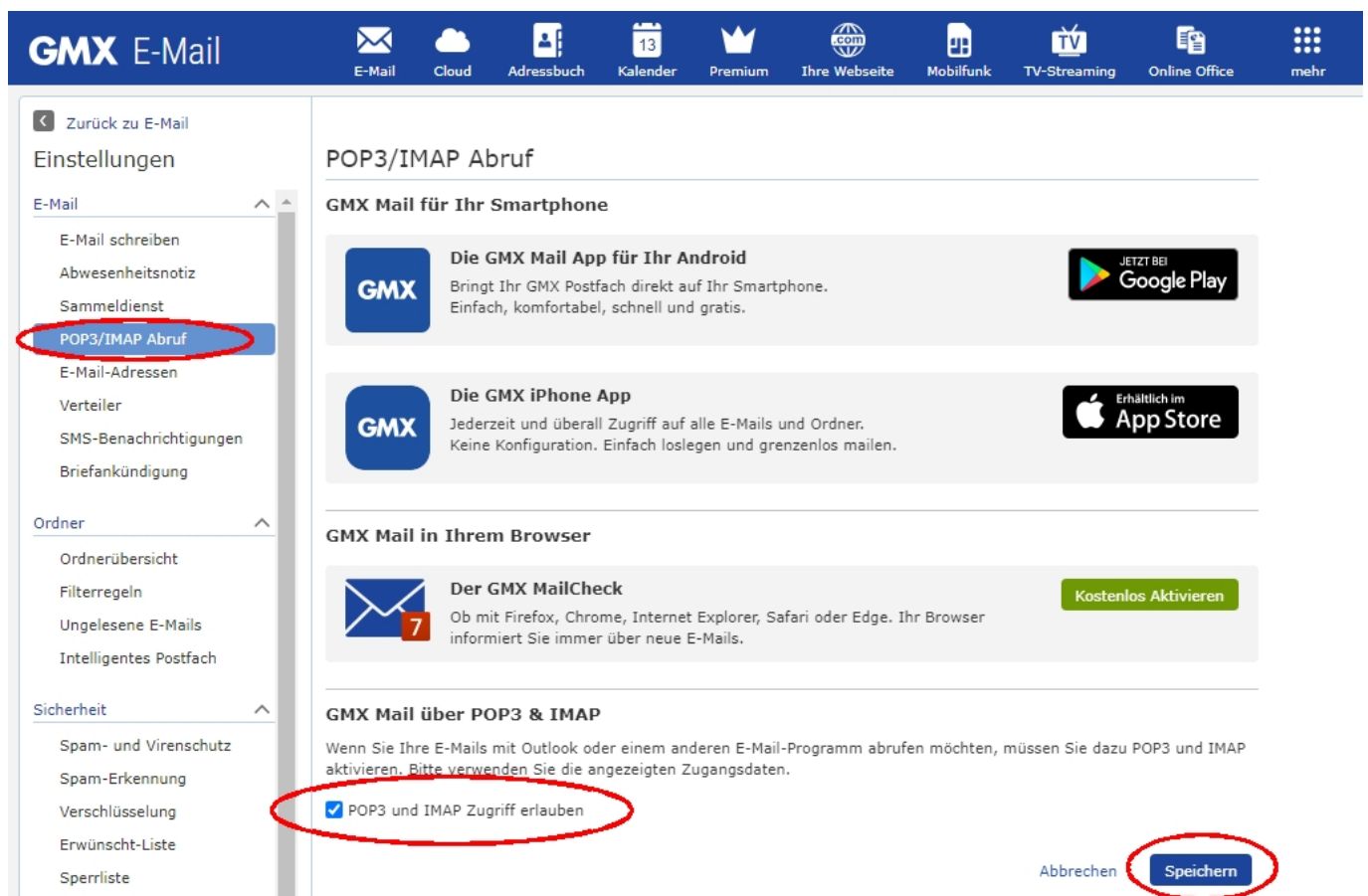
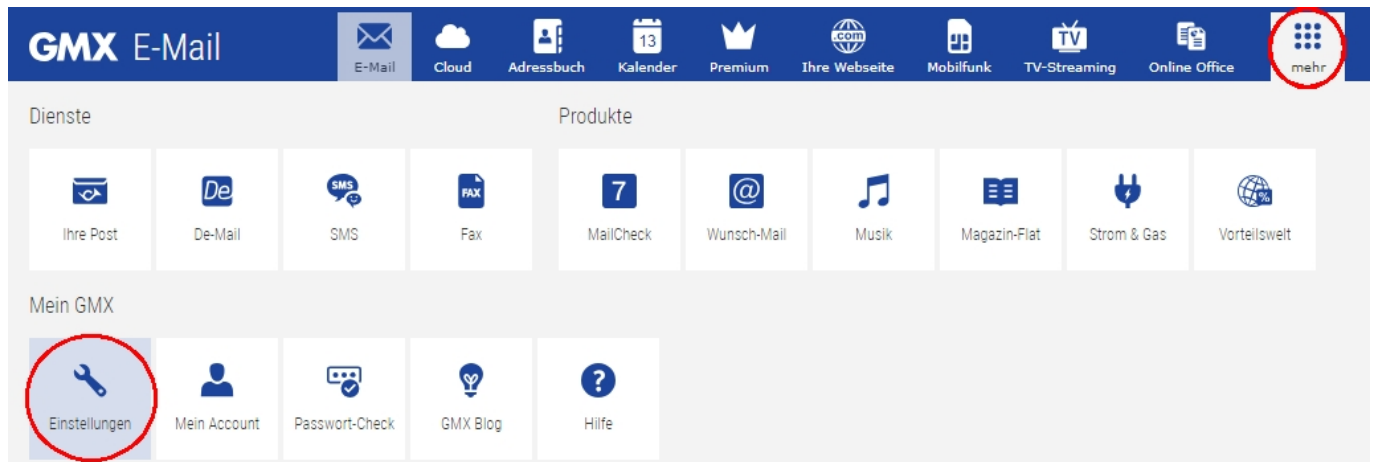


# Remotefox

## Wie aktiviere ich den SMTP-Zugang bei GMX.de, WEB.de oder Freenet.de?

### 1. So aktivieren Sie die SMTP-Funktion bzw. den SMTP-Zugang bei GMX.de / GMX.net:

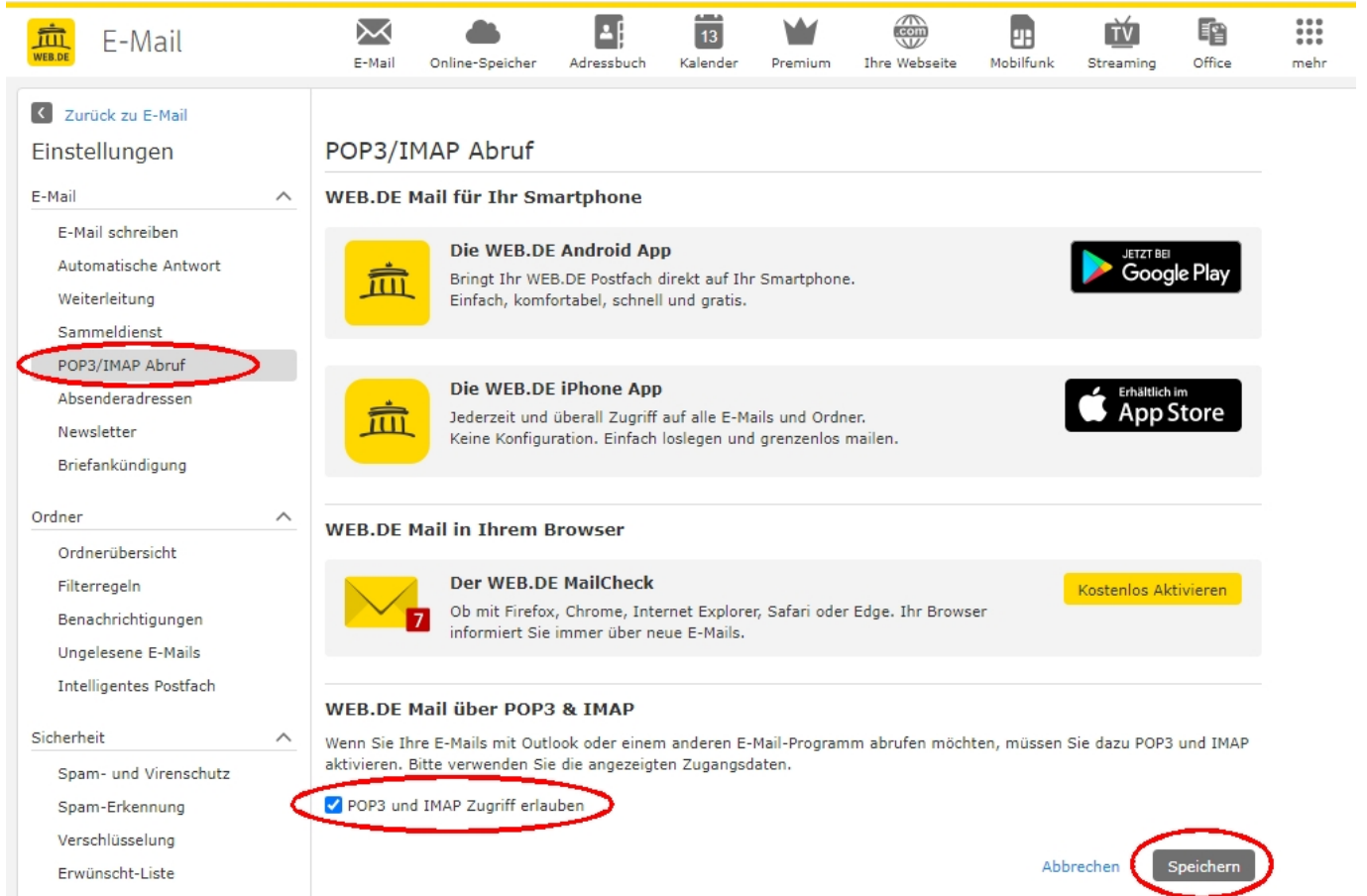
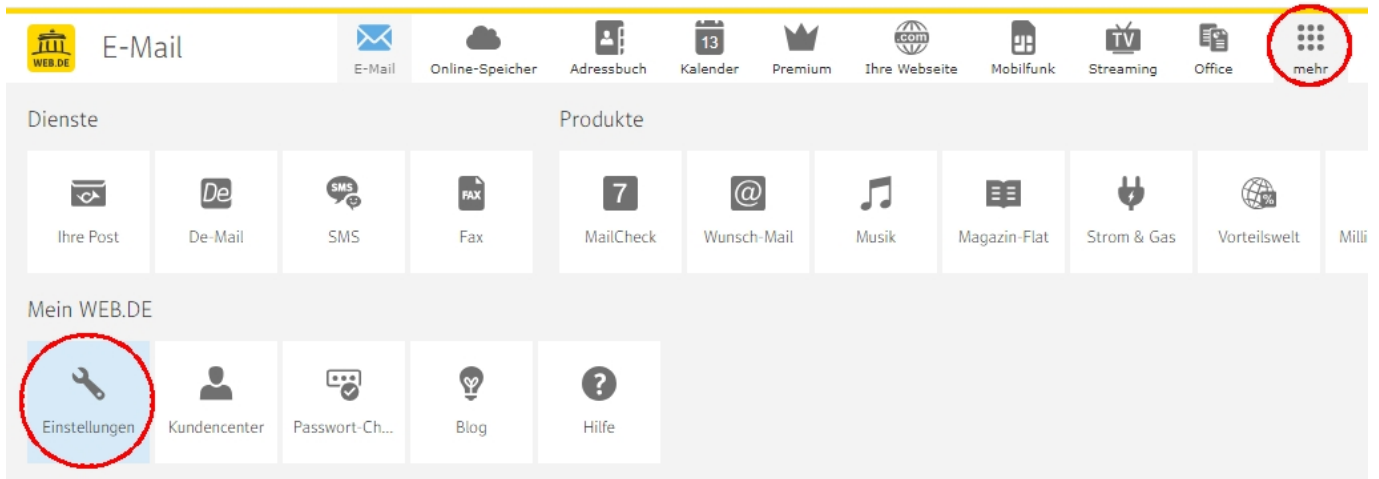
Die folgenden Abbildungen zeigen Ihnen wo Sie die SMTP-Funktion bzw. den SMTP-Zugang nach dem Login bei GMX.de / GMX.net aktivieren:



### 2. So aktivieren Sie die SMTP-Funktion bzw. den SMTP-Zugang bei WEB.de:

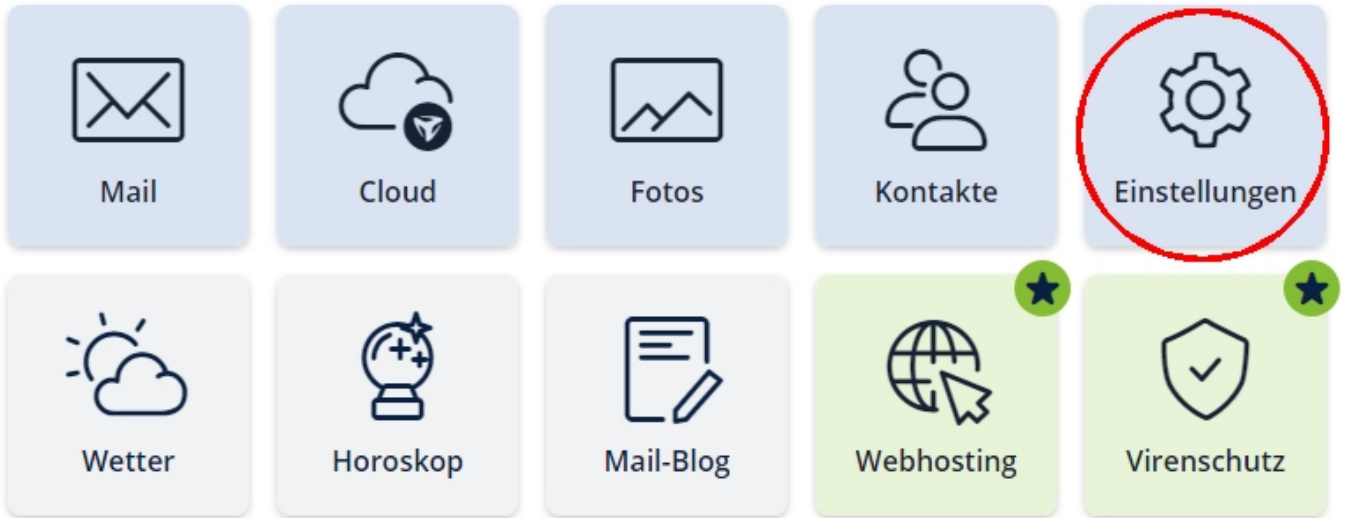
Die folgenden Abbildungen zeigen Ihnen wo Sie die SMTP-Funktion bzw. den SMTP-Zugang nach dem Login bei WEB.de aktivieren:

# Remotefox



### 3. So aktivieren Sie die SMTP-Funktion bzw. den SMTP-Zugang bei Freenet.de:

Die folgenden Abbildungen zeigen Ihnen wo Sie die SMTP-Funktion bzw. den SMTP-Zugang nach dem Login bei Freenet.de aktivieren:



## Persönliche Daten

- Mein Account
- Passwort ändern
- Kontaktdaten bearbeiten
- Zahlungsdaten bearbeiten
- Dokumente

## POP3/IMAP/SMTP

- Einrichtung POP3/IMAP**
- SMTP Freischaltung


## Postfächer verwalten

- Alias-Adressen
- Postfächer
- E-Mail-Weiterleitung

## Einrichtung POP3/IMAP

### freenet Mail App

Mit den kostenlosen Apps von freenet Mail kannst Du schnell und einfach auf Deine E-Mails zugreifen. Die freenet Mail App gibt es für Android und iOS Smartphones, sowie für Android und iOS Tablets.



### Einrichtung Ihrer E-Mail-Adresse

Diese Einstellungen benötigt Dein E-Mail Programm (z.B. Outlook oder eine (vor)installierte E-Mail Anwendung auf Deinem Smartphone) um freenet.de E-Mails empfangen und versenden zu können. Wenn Du Deine E-Mails mit Outlook oder einem anderen E-Mail-Programm abrufen möchtest, dann musst Du dazu POP3, IMAP und SMTP aktivieren.

**POP3, IMAP und SMTP aktivieren**

**SPEICHERN**

## Persönliche Daten

- Mein Account
- Passwort ändern
- Kontaktdaten bearbeiten
- Zahlungsdaten bearbeiten
- Dokumente

## POP3/IMAP/SMTP

- Einrichtung POP3/IMAP
- SMTP Freischaltung**

## Postfächer verwalten

- Alias-Adressen
- Postfächer

## SMTP Freischaltung

Du bist für den E-Mail-Versand über SMTP **freigeschaltet**.

Diese Einstellungen benötigt Dein E-Mail-Programm (z.B. Outlook) um E-Mails empfangen und versenden zu können.

Angehängte Dateien:

Eindeutige ID: #1020

Verfasser: n/a

Letzte Änderung: 13-09-2024 16:52